

## 1. Úvod

Prírodovedecká fakulta v priebehu roku 2013 hospodárila s finančnými prostriedkami pridelenými zo schválenej dotácie MŠ SR pre UPJŠ v Košiciach, so získanými prostriedkami z domácich a zahraničných grantov a projektov, s vlastnými zdrojmi a zdrojmi získanými z podnikateľskej činnosti. Finančné prostriedky boli prerozdelené na jednotlivé súčasti fakulty v súlade s Pravidlami tvorby rozpočtu platnými pre rok 2013 a Pravidlami pre rozdelenie mimodotačných finančných prostriedkov, ktoré boli schválené v Akademickom senáte PF UPJŠ.

### Organizačná štruktúra

Organizačnú štruktúru definuje Organizačný poriadok PF UPJŠ, ktorý bol novelizovaný a schválený Akademickým senátom PF UPJŠ dňa 26. 6. 2013. V súvislosti s riešením projektu CELIM bolo v roku 2013 rozhodnutím AS PF UPJŠ k 1. 7. 2013 zriadené nové účelové pracovisko CIB – Centrum interdisciplinárnych biovied.

### Personálna štruktúra

Fyzický stav zamestnancov PF UPJŠ k 31.12.2012 bol 340 osôb a k 31.12.2013 sa zvýšil na 362 osôb. Priemerný evidenčný prepočítaný počet zamestnancov za rok 2013 bol 323,6, z toho 139,9 vysokoškolských učiteľov, 57,4 výskumných zamestnancov, 65,3 odborných zamestnancov, 25 administratívnych zamestnancov a 36 prevádzkových zamestnancov.

**Tab. 1.** Prepočítané počty zamestnancov v roku 2012 a 2013

Vysokoškolskí učitelia			Výskumní zamestnanci			Ostatní zamestnanci			Spolu		
2012	2013	rozdiel	2012	2013	rozdiel	2012	2013	rozdiel	2012	2013	Rozdiel
139,3	139,9	+ 0,6	48,7	57,4	+ 8,7	122,7	126,3	+3,6	310,7	323,6	+12,9

Z medziročného porovnania vyplýva, že celkový prepočítaný počet zamestnancov v roku 2013 sa zvýšil o 12,9 zamestnanca, pričom najväčší nárast bol na pozícii výskumní zamestnanci (+ 8,7). Nárast počtu zamestnancov súvisel s prijatím zamestnancov na novozriadené účelové pracovisko Centrum interdisciplinárnych biovied (CIB) v rámci riešenia projektu CELIM a s prijatím zamestnancov na projekty TECHNICOM a PROMATECH. Nárast na pozícii ostatní zamestnanci súvisel s prijatím zamestnancov na účelové pracovisko CAI na vykonávanie programátorských prác pri vývoji AiS2 a pre vykonávanie systémovej a metodologickej činnosti pri správe AiS2 na partnerských vysokých školách, ďalej s prijatím zamestnancov na účelové pracovisko CPP na zabezpečovanie pracovných činností súvisiacich s financovaním a rozpočtovaním projektov.

Pri hodnotení skutočného evidenčného počtu zamestnancov bol pohyb nasledovný: V priebehu roka bolo prijatých 44 zamestnancov, z toho 10 VŠ učiteľov, 26 VV zamestnancov, z toho 3 postdoktorandi, ktorí sú financovaní zo štátnej dotácie, 8 ostatných zamestnancov. Pracovný pomer ukončilo 22 zamestnancov, z toho 12 VŠ učiteľia (z toho odchodom do dôchodku 5), 8 výskumných zamestnancov a 2 ostatní zamestnanci. Na MD nastúpilo 7 zamestnankýň, z toho 4 VŠ učiteľky, 1 výskumná pracovníčka a 2 z kategórie ostatní zamestnanci. Z MD sa vrátili 3 VŠ učiteľky. Z neplateného voľna sa vrátili 2 VŠ učiteľia a 1 výskumný zamestnanec.

### Počty študentov

V roku 2013 Prírodovedeckú fakultu navštevovalo 1090 študentov bakalárskeho a magisterského štúdia, z toho 5 zahraničných študentov. Doktorandské štúdium navštevovalo 173 denných študentov, z toho 6 zahraniční doktorandi, v externej forme študovalo 14 doktorandov. Z celkového počtu študentov doktorandského štúdia študovalo v spolupráci so SAV 26 doktorandov v dennej forme a 1 v externej forme štúdia. V rámci kvalifikačného štúdia na fakulte študovalo 30

študentov, v rámci rozširujúceho štúdia 43 študentov. Doplňujúce štúdium absolvovalo 10 študentov.

Medziročné porovnanie počtu študentov vo všetkých formách štúdia je nasledovné:

AR 2012/2013	AR 2013/2014	Index
1406	1360	0,96

Z porovnania vyplýva pokles počtu študentov o 4 %, čo je 46 študentov.

## 2. Rozbor hospodárenia fakulty

### 2.1. Dotačné finančné prostriedky

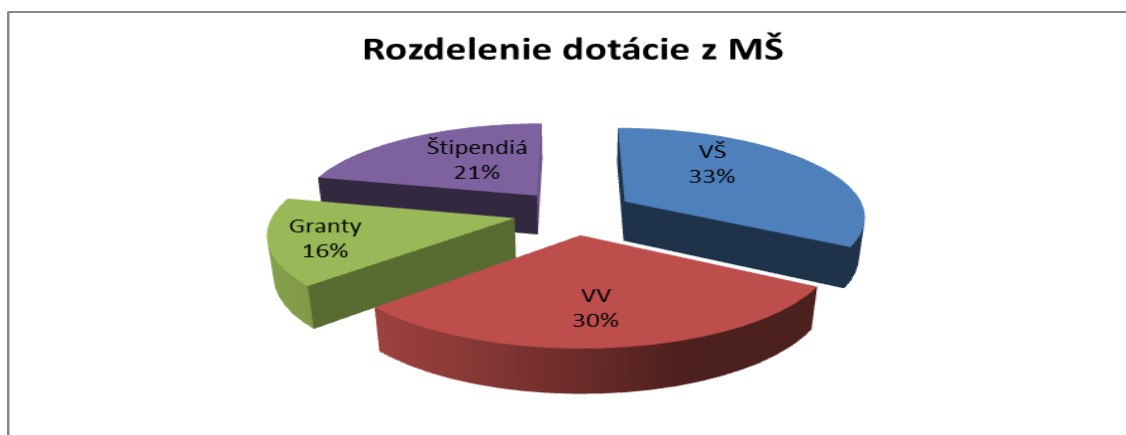
Hlavným zdrojom financovania Prírodovedeckej fakulty UPJŠ je dotácia zo štátneho rozpočtu, v rámci ktorej bola časť finančných prostriedkov získaná súťažnou formou prostredníctvom projektov a grantov. Rozpis finančných prostriedkov z MŠVVŠ SR prerozdelených z úrovne Rektorátu UPJŠ na fakultu bol určený dotačnou zmluvou. Táto bola v priebehu roka 2013 upravovaná rozpočtovými opatreniami na celkovú sumu **5 674 328 €** bežných prostriedkov, **47 903 €** kapitálových prostriedkov, **1 156 138 €** na štipendiá doktorandov a postdoktorandov a **399 542 €** na sociálne a motivačné štipendiá študentov.

Prehľad o poskytnutej bežnej a kapitálovej dotácii z MŠVVŠ SR, v členení podľa podprogramov a položiek rozpočtu znázorňuje nasledujúca tabuľka:

**Tab. 2.** Členenie dotácie podľa podprogramov a položiek

Položka rozpočtu	Podprogram rozpočtu										Spolu
	077 11 VŠ	077 12 01 VV	077 12 02 VEGA	077 12 05 KEGA	077 13	06K11 APVV	06K12 12	05T 08 rozvoj	077 15	0210203 DAAD	
610 mzdy	1 342 246	1 561 925									2 904 171
620 odvody	472 471	563 878									1 036 349
630 tovary a služby	173 237	41 863									215 100
630 laboratórna činnosť	26 150										26 150
630 VVGS R		6 957									6 957
600 prevádzka AIS	349 156				224 288						573 444
600 prevádzka EVO	59 000										59 000
600 bežné prostriedky			317 011	10 649		511 657	10 000	2 160		1 680	853 157
700 kapitálové prostriedky			47 903								47 903
640 štipendiá doktorandov		275 715									275 715
640 štipendiá doktorandov účelové		760 620									760 620
640 štipendiá doktorandov neúčel.		94 080									94 080
640 štipendiá postdoktorandov		25 723									25 723
640 soc. štipendiá									338 122		338 122
640 motivačné štipendiá									61 420		61 420
<b>Spolu</b>	<b>2 422 260</b>	<b>3 330 761</b>	<b>364 914</b>	<b>10 649</b>	<b>224 288</b>	<b>511 657</b>	<b>10 000</b>	<b>2 160</b>	<b>399 542</b>	<b>1 680</b>	<b>7 277 911</b>

Grafické zobrazenie dotácie bežných a kapitálových prostriedkov poskytnutých zo zdrojov MŠVVŠ SR v členení podľa podprogramov v percentách je nasledovné:



**Obr. 1. Členenie dotácie MŠ**

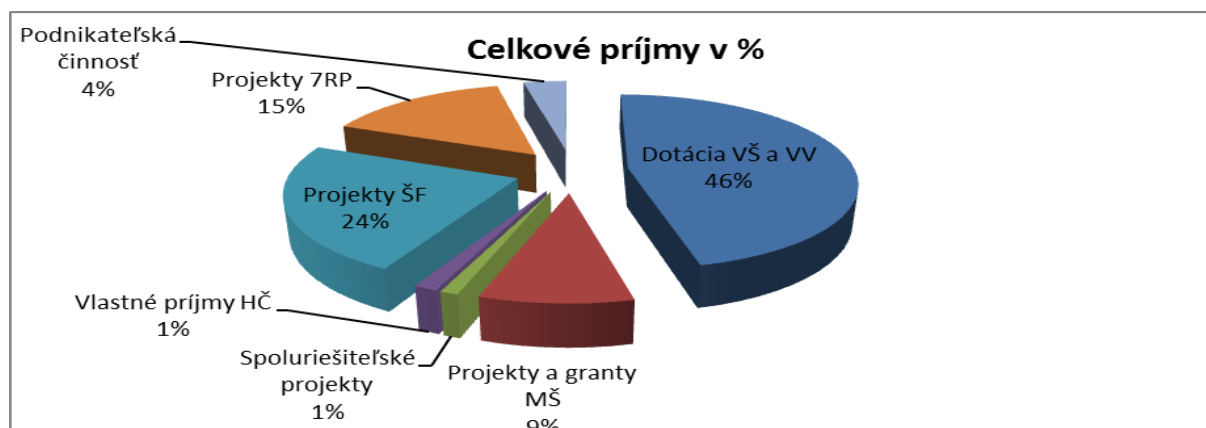
Z uvedeného grafu vyplýva, že z celkovej dotácie tvorí dotácia na podprogram vzdelávanie VŠ 33 % (2 422 260 €), na podprogram výskum a vývoj VV 30 % (2 174 623 €) na projekty a granty 16 % (1 125 348 €) a na štipendiá študentov, doktorandov a postdoktorandov 21 % (1 555 680 €).

## 2.2. Mimodotačné finančné prostriedky

Okrem dotačných prostriedkov na VŠ a VV vo výške **5 753 021 €** (z toho 1 156 138 € štipendiá doktorandov a postdoktorandov) a dotácie na projekty a granty vo výške **1 125 348 €**, fakulta hospodárila:

- s vlastnými príjmami hlavnej činnosti (školné, poplatky, ostatné) vo výške **172 097 €**,
- s príjmami zo spoluriešiteľských projektov (APVV, VVCE) vo výške **134 278 €**,
- s príjmami z projektov OP Vzdelávanie a OP Výskum a vývoj vo výške **2 911 668 €**,
- s príjmami zo zahraničných projektov 7RP (Establish, MonInerFluoProt, EMI, SAILS, Learn2 Hear&See, CELIM) **1 908 509 €**,
- a s výnosmi z podnikateľskej činnosti vo výške **447 745 €**.

Grafické zobrazenie celkových príjmov v % je nasledovné:



**Obr. 2. Členenie príjmov fakulty**

V priebehu roka fakulta získala ďalšie finančné prostriedky od fyzických osôb a právnických subjektov na základe darovacích zmlúv. Tieto prostriedky boli použité na podporu pedagogickej a výskumnej činnosti, na organizáciu konferencií a na podporu aktivít pri príležitosti osláv 50. výročia vzniku fakulty. Celková výška darovaných finančných prostriedkov bola 38 466 €.

### 2.3. Čerpanie dotácie bežných a kapitálových prostriedkov v členení podľa podprogramov

Čerpanie bežných prostriedkov v členení podľa podprogramov znázorňuje nasledujúca tabuľka :

**Tab. 3.** Čerpanie bežných prostriedkov

Zdroj	Zostatok 2012	Čerpanie 2012	Rozpočet 2013	Čerpanie 2013	Zostatok
0771101 VŠ	320 308	320 308	2 014 104	1 715 155	<b>298 949</b>
0771130 AIS	13 664	13 664	349 156	303 838	<b>45 318</b>
07711441 EVO	0	0	59 000	25 651	<b>33 349</b>
771341 AIS	25 000	25 000	0	0	<b>0</b>
771201 VV	363 643	363 643	2 192 406	1 995 838	<b>196 568</b>
VVGS R	2 957	2 957	6 957	4 054	<b>2 903</b>
0771339 EVO	5 569	5 569	0	0	<b>0</b>
VEGA	73 334	73 334	317 011	218 156	<b>98 855</b>
KEGA	5 626	5 626	10 649	8 654	<b>1 995</b>
APVV	30 010	30 010	511 657	497 416	<b>14 241</b>
05T08	0	0	2 160	2 160	<b>0</b>
06K12	12 296	12 296	10 000	3 111	<b>6 889</b>
0210203	0	0	1 680	1 680	<b>0</b>
<b>SPOLU</b>	<b>852 407</b>	<b>852 407</b>	<b>5 474 780</b>	<b>4 775 713</b>	<b>699 067</b>

Kapitálové prostriedky vo výške 47 903 € boli poskytnuté len na riešenie projektov VEGA. Čerpané kapitálové prostriedky na podprograme 077 11 01 vo výške 3 840 € boli použité na úhradu faktúry za inžiniersku činnosť na projekte Promatech, nakoľko tento výdavok nebol rozpočtovaný v projekte.

**Tab. 4.** Čerpanie kapitálových prostriedkov

Zdroj	Zostatok 2012	Čerpanie 2012	Rozpočet 2013	Čerpanie 2013	Zostatok
0771101			0	3 840	- <b>3 840</b>
VEGA	66 341	66 341	47 903	41 641	<b>6 262</b>
<b>SPOLU</b>	<b>66 341</b>	<b>66 341</b>	<b>47 903</b>	<b>45 481</b>	<b>2 422</b>

V zmysle Pravidiel na prerozdelenie rozpočtu platných pre rok 2013 bolo odvedených **15 %** z projektov na krytie režijných výdavkov fakulty, t.j. suma **104 279,03 €**. Táto suma bola znížená o odvod do centrálného fondu Univerzity vo výške 3 %, čo predstavuje **20 855,81 €**.

**Tab. 5. Porovnanie odvodov z grantov za roky 2011 – 2013**

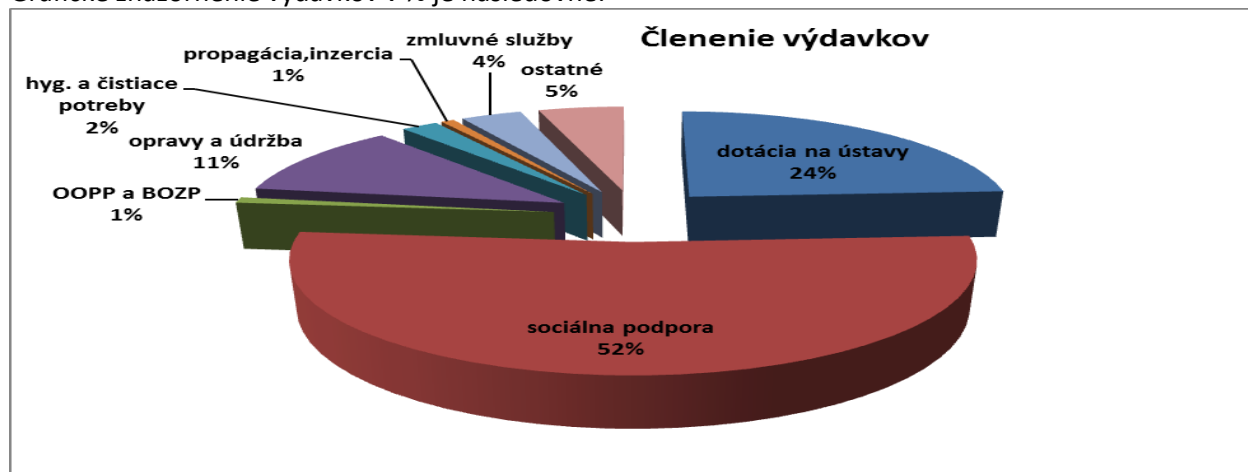
	rok 2013			rok 2012			rok 2011		
	15%	12%	3%	15%	12%	3%	15%	12%	3%
ÚBEV	23 152,70	18 522,16	4 630,54	36 045,70	28 836,56	7 209,14	22 077,00	17 661,60	4 415,40
ÚFV	32 941,37	26 353,10	6 588,27	39 352,56	31 482,05	7 870,51	30 758,00	24 606,40	6 151,60
ÚGE	4 563,00	3 650,40	912,60	538,00	430,40	107,60	678,00	542,40	135,60
ÚCHV	27 482,39	21 985,91	5 496,48	22 556,30	18 045,04	4 511,26	13 499,67	10 799,74	2 699,93
ÚINF	9 786,42	7 829,14	1 957,28	10 957,70	8 766,16	2 191,54	8 783,00	7 026,40	1 756,60
ÚMV	6 353,15	5 082,52	1 270,63	5 538,10	4 430,48	1 107,62	5 768,00	4 614,40	1 153,60
Spolu	<b>104 279,03</b>	<b>83 423,22</b>	<b>20 855,81</b>	<b>114 988,36</b>	<b>91 990,69</b>	<b>22 997,67</b>	<b>81 563,67</b>	<b>65 250,94</b>	<b>16 312,73</b>

Suma **83 423 €** vyčlenená z projektov (12 %) na krytie režijných výdavkov fakulty spolu s dotáciou bežných prostriedkov na tovary a služby (pol. 630) v celkovej výške **241 250 €** bola čerpaná na materiálne zabezpečenie vzdelávacieho procesu, vybavenie učebných a laboratórnych priestorov, na nákup výpočtovej techniky a zariadení, na zmluvné služby, opravu a údržbu, sociálnu podporu zamestnancov a iné.

Finančné vyjadrenie uvedených nákladových položiek je nasledovné:

Prostriedky na tovary a služby vyčlenené z dotácie pre ústavy	36 700
Exkurzie, terénne cvičenia	6 450
Prostriedky na riešenie fakultných VVGS	15 000
Príspevok na stravné zamestnancom	64 984
Tvorba sociálneho fondu	46 413
Odstupné, odchodné, nemocenské	14 933
BOZP a OOPP, preventívne prehliadky	2 115
Likvidácia odpadu komunálneho a NO	1 111
Servis a údržba zariadení (klimatizácia, zabezpečovacia a požiarna signalizácia)	7 794
Oprava strojov a zariadení (dataprojektory, kopírovacie zariadenia, tlačiarne)	2 502
Oprava a údržba budov	16 713
Hygienické a čistiace potreby	5 132
Propagácia, inzercia a reklama	1 854
Zmluvné služby ( revízie bezp. systém, výťahy, metrológia, deratizácia, pranie)	7 478
Ostatné náklady (kancelársky materiál, poštovné, telef.poplátky ..)	12 071

Grafické znázornenie výdavkov v % je nasledovné:



**Obr. 3. Členenie výdavkov fakulty**

Z uvedeného vyplýva, že najviac finančných prostriedkov z celkovej dotácie na tovary a služby bolo použitých na sociálnu podporu zamestnancov, t.j. príspevok na stravovanie, tvorbu sociálneho fondu, odstupné, odchodné a nemocenské dávky 52 % ( 126 330 €), dotácia na ústavy bola vo výške 24 % ( 58 150 €), výdavky na OOPP, BOZP a preventívne prehliadky 1 % (2 115 €), na opravy údržbu zariadení a budov 11 % (27 009 €), na hygienické a čistiace potreby 2 % (5 132 €), na propagáciu, reklamu a inzerciu 1 % (1 854 €), na zmluvné služby , revízie, likvidácia odpadu 4 % (8 589 €), na ostatný spotrebný materiál, elektroinštalačný, maliarsky , železiarsky materiál 5 % (12 071 €).

V roku 2013 zamestnanci prevádzkového oddelenia vykonávali opravy a údržbu najmä v budovách na Park Angelinum 9 a Jesenná 5, ktoré súviseli s úpravou priestorov v rámci osláv 50. výročia vzniku fakulty. Okrem toho prevádzkové oddelenie poskytovalo služby pre ústavy podľa požiadaviek evidovaných v Helpdesku. Realizované práce a poskytnutý materiál pre ústavy vo finančnom vyjadrení (v €) je v nasledujúcej tabuľke:

ústav	služby prevádzky
ÚBEV	7 284
ÚFV	13 748
ÚGEO	1 953
ÚCHV	7 586
ÚINF	2 156
ÚMV	3 630
<b>SPOLU</b>	<b>36 357</b>

Pri finančnom ohodnotení prác sme vychádzali z priemernej hodinovej mzdy zamestnancov údržby a počtu hodín, počas ktorých prácu vykonávali.

Okrem uvedených prác zamestnanci Prevádzkového oddelenia vykonávali vo všetkých budovách bežné údržbárske práce, zabezpečovali strážnu službu, upratovacie a čistiace práce.

## 2.4. Čerpanie mimodotačných prostriedkov

Mimodotačné prostriedky – vlastné zdroje – sú sústredené na darovacom účte, na základnom bežnom účte a na samostatných projektových účtoch. Čerpanie finančných prostriedkov je uvedené v tabuľke :

**Tab. 6.** Čerpanie mimodotačných prostriedkov

	Zostatok 2012	Príjem 2013	Čerpanie 2013	Zostatok 2013
<b>Darovací účet</b>	21 549	38 466	23 642	36 373
<b>Základný bežný účet</b>				
spoluriešiteľské APVV	9 323	134 278	142 740	861
Školné, prijímačky, poplatky,..	324 702	172 097	131 672	365 127
<b>Projektové účty</b>				
Projekty zo ŠF	-135 711	2 911 668	3 153 784	-377 827
<b>Zahraničné projekty</b>				
7RP Establish	17 485	18 480	17 339	18 626
7RP MonInterFluoProt	4 250	11 250	12 837	2 663
7RP EMI	-10 323	34 601	24 278	0
7RP SAILS	103 146	0	35 570	67 576
7RP Learn 2 Hear&See	16 383	14 178	30 561	0
7RP CELIM Miškovský	0	1 699 059	124 964	1 574 095
<b>Celkom</b>	<b>350 804</b>	<b>5 034 077</b>	<b>3 697 387</b>	<b>1 687 494</b>

Podstatná časť mimodotačných zdrojov na základnom bežnom účte a darovacom účte bola použitá na predfinancovanie miezd, faktúr a DPH v projektoch financovaných zo štrukturálnych fondov.

Spoluúčasť fakulty, 5% z celkového objemu čerpaných projektov a neoprávnené výdavky boli vo výške **139 686 €**. Členenie týchto výdavkov je uvedené v nasledujúcej tabuľke.

**Tab. 7.** Spolufinancovanie projektov v roku 2013

projekt	celkom v €
EXTREM II. – za PF	8 121,55
SEPO II. (za PF)	672,52
NanoBioSens	9 542,28
CKV II	34,61
Mikromatel	13,20
CeZIS	21 380,37
CaKS	11 954,21
Tfaktor	4 900,49
Technicom	9 026,25
Promatech	4 175,18
MIV	7 163,43
Doktorand (za PF)	6 801,18
Expert (za PF)	4 935,87
Ires (za PF)	14 638,71
KVARK	14 188,13
SOFOS	14 519,68
RIFIV	7 618,28
<b>Celková hodnota</b>	<b>139 685,94</b>

Pohľadávky na realizovaných projektoch zo ŠF EÚ boli k 31. 12. 2013 vo výške **237 941 €**, ich členenie je nasledovné:

**Tab. 8.** Členenie pohľadávok podľa projektov

projekt	celkom v €
EXTREM II. – za PF	7 047,61
SEPO II. (za PF)	4 985,13
NanoBioSens	7 543,99
Mikromatel	2 598,90
CeZIS	50 056,50
Tfaktor	12 350,70
Technicom	150 695,92
Doktorand (za PF)	2 662,36
<b>Celková hodnota</b>	<b>237 941,11</b>

## 2.5. Čerpanie mzdových prostriedkov

Čerpanie dotačných a mimodotačných mzdových prostriedkov (v €) v členení podľa programov rozpočtu znázorňuje nasledujúca tabuľka:

**Tab. 9.** Čerpanie mzdových prostriedkov podľa podprogramov

Program	Zostatok 2012	Čerpanie 2012	Rozpočet 2013	Čerpanie 2013	zostatok 2013	% plnenia
<b>77 11 01</b>	42 791,74	42 791,74	1 342 246,00	1 303 862,89	38 383,11	97,14
<b>077 11 30 AIS</b>	3 046,38	3 046,38	205 000,00	162 814,14	42 185,86	79,42
<b>077 13 41 AIS</b>	18 129,17	18 129,17	126 100,00	0,00	126 100,00	0
<b>077 11 41 EVO</b>	0,00	0,00	24 440,00	19 239,57	5 200,43	78,72
<b>077 13 39 EVO</b>	1 509,44	1 509,44	0,00	0,00	0,00	0
<b>077 12 01 VV</b>	223 011,85	223 011,85	1 561 925,00	1 492 103,86	69 821,14	95,53
<b>I-12-001-03 Postdoktorandi</b>	14 939,12	14 939,12	17 385,84	4 338,47	13 047,37	24,95
<b>077 12 02 VEGA</b>	3 507,00	3 507,00	18 736,00	11 572,00	7 164,00	61,76
<b>06K11 APVV</b>	0,00	0,00	90 549,64	88 444,25	2 105,39	97,67
<b>Iné zdroje</b>				835 808,45		
<b>Podn.činnosť</b>				109 140,90		
<b>Celkom</b>	<b>306 934,70</b>	<b>306 934,70</b>	<b>3 386 382,48</b>	<b>4 027 324,53</b>	<b>304 007,30</b>	

Okrem dotačných zdrojov, čerpala fakulta v roku 2013 aj mzdové prostriedky z iných zdrojov. Tie boli čerpané v celkovej výške 835 808,45 €. Detailné čerpanie uvádza nasledujúca tabuľka.

**Tab. 10.** Čerpanie mzdových prostriedkov z iných zdrojov

Zdroj	Suma
Spoluriešiteľské projekty APVV	22 756,03
Ostatné ZBÚ	11 958,39
Zahraniční študenti	6 754,89
Zahraničné projekty 7RP	71 509,75
ŠF vzdelávacie projekty	470 086,60
ŠF výskum a vývoj	251 662,79
Darovací účet	1 080,00
<b>Spolu</b>	<b>835 808,45</b>

Zo zdrojov podnikateľskej činnosti boli čerpané mzdy v sume 109 140,90 €. Z tejto sumy boli hradené mzdy zamestnancov CCV, CPP a čiastočne zamestnancov CAI a dekanátu.

## 2.6. Čerpanie odmien na základe dohôd o vykonaní práce a uzatvorených autorských a príkazných zmlúv

Na základe uzatvorených dohôd o vykonaní práce, autorských a príkazných zmlúv bolo celkovo čerpaných 117 651,16 €. Prehľad o čerpaní týchto prostriedkov poskytuje nasledujúca tabuľka.

**Tab. 11.** Čerpanie odmien na základe uzatvorených DoVP, autorských a príkazných zmlúv

Zdroj	Suma
čerpané z dotácie na VŠ a VV	6 355,37 €
KEGA, VEGA, APVV	15 140,00 €
z vlastných zdrojov ZBÚ	52 700,34 €
z projektov financovaných zo ŠF	16 396,05 €
zo zahraničných projektov	6 761,10 €
zo zdrojov podnikateľskej činnosti	20 178,30 €
z darovacieho účtu	120,00 €
<b>Celkom</b>	<b>117 651,16 €</b>

Úspora dotačných mzdových prostriedkov, ktorá sa tvorí čerpaním miezd z projektov OP Vzdelávanie a OP Výskum a vývoj (bez 5 %-nej spoluúčasti) bola vo výške 306 247,64 €. Čerpanie mzdových prostriedkov z projektových zdrojov podľa jednotlivých ústavov je uvedené v Tab. 12. V súlade s internými pravidlami je 75% refundovaných mzdových prostriedkov daných k dispozícii ústavom, 25% je opätovne použitých na financovanie rozvojových aktivít fakulty.

**Tab. 12.** Čerpanie mzdových prostriedkov z projektov OP Vzdelávanie a OP VaV

Pracovisko	Spolu	75%	25%
ÚBEV	45 463,56	34 097,67	11 365,89
ÚFV	89 940,31	67 455,23	22 485,08
ÚGE	4 461,84	3 346,38	1 115,46
ÚCHV	47 790,04	35 842,53	11 947,51
ÚINF	41 461,09	31 095,82	10 365,27
ÚMV	31 643,13	23 732,35	7 910,78
CPP	24 432,96	18 324,72	6 108,24
Dekanát	21 054,71	15 791,03	5 263,68
<b>Celkom</b>	<b>306 247,64</b>	<b>229 685,73</b>	<b>76 561,91</b>

### 3. Podnikateľská činnosť

Podnikateľská činnosť je na fakulte realizovaná prostredníctvom účelového pracoviska Centra celoživotného vzdelávania a je zameraná najmä na poskytovanie odborných vzdelávacích služieb v oblasti informačných systémov, napr. spolupráca na projekte IT Valley, na projekte Štátnej pokladnice – Jednotný systém účtovníctva a výkazníctva a na ďalších drobných projektoch. Ústav chemických vied spolupracuje so spoločnosťou TEHO, spoločnosťou Fortischem s.r.o. Nováky, Výskumným ústavom pôdoznanectva a ochrany pôdy v Prešove a s TU vo Zvolene. Ústav biologických a ekologických vied spolupracuje s Univerzitou veterinárneho lekárstva v Košiciach a s Nemocnicou v Šaci. Ústav informatiky zabezpečuje na podnikateľskej báze implementáciu produktu AIS2 na ďalšie verejné vysoké školy.

Prehľad výnosov a nákladov podnikateľskej činnosti za CCV a ústavy v roku 2013 zobrazuje nasledujúca tabuľka:

**Tab. 13.** Výnosy a náklady v podnikateľskej činnosti

v €		
Pracovisko	Výnosy	Náklady
418 - ÚCHV	14 110,00	15 030,53
455 - ÚCHV	6 223,85	6 541,44
143 - ÚBEV	1 548,97	1 472,26
714 - AIS	27 005,92	12 540,03
802 - CCV	6 434,07	5 316,97
803 - T - Systems	15 557,84	4 262,80
807 - projekt JSÚaV	371 428,58	364 191,32
Iné (50.výročie...)	5 436,67	10 380,34
<b>Celkom</b>	<b>447 745,05</b>	<b>419 735,69</b>

Z uvedenej tabuľky vyplýva, že v roku 2013 boli vykazované výnosy z podnikateľskej činnosti 447 745 € a náklady vo výške 419 736 €.

Podnikateľská činnosť na Prírodovedeckej fakulte je realizovaná v súlade s platnou legislatívou a vnútornými predpismi UPJŠ v Košiciach. Z výnosov podnikateľskej činnosti bolo v zmysle vnútorných pravidiel 12 %, t.j. **53 920,- €** použitých na financovanie výdavkov fakulty (kancelárske potreby a papier, tonery, opravy a údržba multifunkčných zariadení a pod.) .

### 4. Hospodársky výsledok

Prírodovedecká fakulta v roku 2013 hospodárila z pridelenými dotačnými a vlastnými zdrojmi s cieľom zabezpečiť čo najlepší štandard pri vyučovacom procese a zároveň investovať do opráv a vnútorného vybavenia budov. Z rozboru hospodárenia vyplýva, že fakulta v hlavnej činnosti dosiahla kladný hospodársky výsledok po zdanení vo výške 88 294 € a v podnikateľskej činnosti 19 623 €. Celkový hospodársky výsledok za fakultu je vo výške 107 917 €.