



**Výročná správa
o hospodárení na Prírodovedeckej fakulte
za rok 2015**

MATERIÁL NA ROKOVANIE

Akademického senátu PF UPJŠ, dňa: 13. 04. 2016

Predkladá:

doc. RNDr. Gabriel Semanišin, PhD., dekan fakulty

Vypracoval:

Ing. Lenka Labancová,
tajomníčka fakulty

1. Úvod

Prírodovedecká fakulta v priebehu roku 2015 hospodárila s finančnými prostriedkami pridelenými zo schválenej dotácie MŠ SR pre UPJŠ v Košiciach, so získanými prostriedkami z domácich a zahraničných grantov a projektov, s vlastnými zdrojmi a zdrojmi získanými z podnikateľskej činnosti. Finančné prostriedky boli prerozdelené na jednotlivé súčasti fakulty v súlade s Pravidlami tvorby rozpočtu platnými pre rok 2015 a Pravidlami pre rozdelenie mimodotačných finančných prostriedkov, ktoré boli schválené v Akademickom senáte PF UPJŠ.

Organizačná štruktúra

Organizačnú štruktúru PF UPJŠ definuje Organizačný poriadok PF UPJŠ, ktorý bol v priebehu roka 2015 novelizovaný a schválený AS PF UPJŠ prvýkrát dňa 14. 01. 2015. Po vymenovaní nového prodekanu pre vonkajšie vzťahy a zmene kompetencií prodekanov bol predložený na rokovanie AS PF UPJŠ návrh nového Organizačného poriadku, ktorý bol členmi AS PF dňa 17. 6. 2015 schválený. V októbri 2015 bol predložený návrh na zrušenie účelového pracoviska CPP s presunom agendy na Oddelenie pre vedu výskum a rozvoj. Zároveň bolo navrhnuté zlúčenie Oddelenia rozpočtu a financovania s Oddelením ľudských zdrojov a vytvorenie nového Oddelenia ekonomiky a riadenia ľudských zdrojov. Návrh bol schválený na zasadnutí AS PF UPJŠ dňa 7. 10. 2015.

Personálna štruktúra

Fyzický stav zamestnancov PF UPJŠ k 31.12.2014 bol 366 osôb a k 31.12.2015 sa znížil na 358 osôb. Priemerný evidenčný prepočítaný počet zamestnancov za rok 2015 bol 348,8 z toho 145,7 vysokoškolských učiteľov, 63,7 výskumných zamestnancov, 73,2 odborných zamestnancov, 28,6 administratívnych zamestnancov a 37,6 prevádzkových zamestnancov.

Tab. 1. Prepočítané počty zamestnancov v roku 2014 a 2015

Vysokoškolskí učitelia			Výskumní zamestnanci			Ostatní zamestnanci			Spolu		
2014	2015	rozdiel	2014	2015	rozdiel	2014	2015	rozdiel	2014	2015	rozdiel
144,6	145,7	+1,1	73	63,7	-9,3	134	139,4	+5,4	351,6	348,8	-2,8

Z medziročného porovnania vyplýva, že celkový priemerný prepočítaný počet zamestnancov v roku 2015 sa znížil o 2,8 zamestnanca, pričom najväčší pokles bol na pozícii výskumní zamestnanci (-9,3), ktorý súvisel s ukončením projektov SOFOS, MEDIPARK a TECHNIKOM.

Pri hodnotení skutočného evidenčného počtu zamestnancov bol pohyb nasledovný: v priebehu roka bolo prijatých 37 zamestnancov, z toho 8 VŠ učiteľov, 11 VV zamestnancov, z toho 5 postdoktorandi, ktorí sú financovaní zo štátnej dotácie, 18 ostatných zamestnancov. Pracovný pomer ukončilo 45 zamestnancov, z toho 8 VŠ učiteľov (z toho odchodom do dôchodku 1), 21 výskumných zamestnancov, z toho 2 postdoktorandi a 16 ostatní zamestnanci. Na MD a RD nastúpilo 9 zamestnankýň, z toho 4 VŠ učiteľky, 1 VV zamestnankyňa a 4 ostatné zamestnankyne. Z MD a RD sa vrátilo 8 zamestnankýň, 3 VŠ učiteľky, 2 VV zamestnankyne a 3 ostatné zamestnankyne. Na neplatené voľno nastúpilo 5 zamestnancov, 1 VŠ učiteľ, 3 VV zamestnanci a 1 ostatný zamestnanec, pričom všetci sa z neplateného voľna v priebehu roka vrátili.

Počty študentov

V roku 2015 Prírodovedeckú fakultu navštevovalo 943 študentov bakalárskeho a magisterského štúdia, z toho 16 zahraničných študentov. Doktorandské štúdium navštevovalo 177 denných študentov, z toho 13 zahraničných doktorandov, v externej forme študovalo 6 doktorandov. Z celkového počtu študentov doktorandského štúdia študovalo v spolupráci so SAV 18 doktorandov

v dennej forme štúdia. V rámci rozširujúceho štúdia na fakulte študovalo 39 študentov. Medziročné porovnanie počtu študentov vo všetkých formách štúdia je nasledovné:

AR 2014/2015	AR 2015/2016	Index
1350	1165	0,86

Z porovnania vyplýva, že pokles počtu študentov je 185, čo predstavuje 14 % študentov.

2. Rozbor hospodárenia fakulty

2.1. Dotačné finančné prostriedky

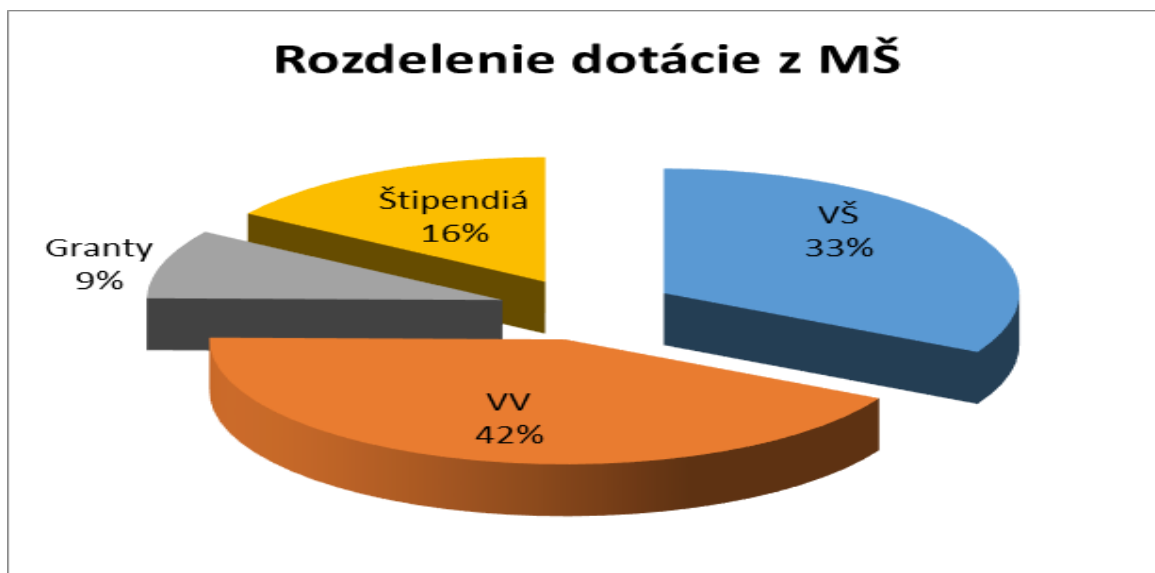
Hlavným zdrojom financovania Prírodovedeckej fakulty UPJŠ je dotácia zo štátneho rozpočtu, v rámci ktorej bola časť finančných prostriedkov získaná súťažnou formou prostredníctvom projektov a grantov. Rozpis finančných prostriedkov z MŠVVŠ SR, prerozdelených z úrovne Rektorátu UPJŠ na fakultu, bol určený dotačnou zmluvou. Táto bola v priebehu roka 2015 upravovaná rozpočtovými opatreniami na celkovú sumu **7 806 570 €** bežných prostriedkov, **1 064 146 €** prostriedkov na štipendiá doktorandov a postdoktorandov a **398 380 €** na sociálne a motivačné štipendiá študentov, z toho štipendiá pre vybrané študijné odbory **103 380 €**.

Prehľad o poskytnutej bežnej dotácii z MŠVVŠ SR, v členení podľa podprogramov a položiek rozpočtu znázorňuje nasledujúca tabuľka:

Tab. 2. Členenie dotácie podľa podprogramov a položiek

Položka rozpočtu	Podprogram rozpočtu							Spolu
	077 11 VŠ	077 12 01 VV	077 12 02 VEGA	077 12 05 KEGA	06K11 APVV	06K 12 12 CERN	077 15	
610 mzdy	1 853 636	2 096 872						3 950 508
620 odvody	653 536	738 739						1 392 275
630 tovary a služby	196 698	1 078 252						1 274 950
630 portál projektov	29 900							29 900
630 VVGS R		15 199						15 199
600 prevádzka AIS	287 479							287 479
600 See Vogh	21 000							21 000
600 ŠVK Fyzika		2 000						2 000
600 bežné prostriedky			357 936	19 146	443 177	13 000		833 259
640 štip.doktor. účelové		188 601						188 601
640 štip. doktor.neúčel.		807 668						807 668
640 štip. postdoktorandi		67 877						67 877
640 soc. štipendiá							250 700	250 700
640 motiv. štipen.							44 300	44 300
640 štip. pre vybr. odbory							103 380	103 380
Spolu	3 042 249	4 995 208	357 936	19 146	443 177	13 000	398 380	9 269 096

Grafické zobrazenie dotácie bežných prostriedkov zo zdrojov MŠVVŠ SR v členení podľa podprogramov v percentách je nasledovné:



Obr. 1. Členenie dotácie MŠ

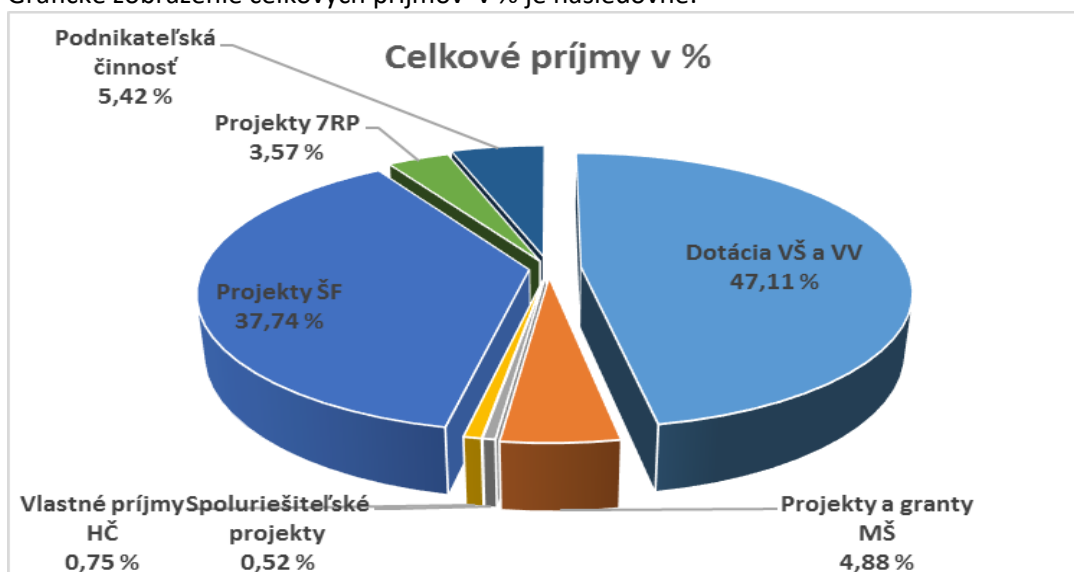
Z uvedeného grafu vyplýva, že z celkovej dotácie tvorí dotácia na podprogram vzdelávanie VŠ 33 % (3 042 249 €), na podprogram výskum a vývoj VV 42 % (3 931 062 €), na projekty a granty 9 % (833 259 €) a na štipendiá študentov, odborové štipendiá, štipendiá doktorandov a postdoktorandov 16 % (1 462 526 €).

2.2. Mimodotačné finančné prostriedky

Okrem dotačných prostriedkov na VŠ a VV vo výške **8 037 457 €** (z toho 1 064 146 € štipendiá doktorandov a postdoktorandov) a dotácie na projekty a granty vo výške **833 259 €**, fakulta hospodárila:

- s vlastnými príjmami hlavnej činnosti (školné, poplatky, ostatné) vo výške **127 642 €**,
- s príjmami zo spoluriešiteľských projektov (APVV, VVCE) vo výške **88 942 €**,
- s príjmami z projektov OP Vzdelávanie a OP Výskum a vývoj vo výške **6 439 977 €**,
- s príjmami zo zahraničných projektov 7RP (CELIM, SAILS, Erasmus+SciVis, Establish, Comenius SciCamp) **609 810 €**,
- a s výnosmi z podnikateľskej činnosti vo výške **924 854 €**.

Grafické zobrazenie celkových príjmov v % je nasledovné:



Obr. 2. Členenie príjmov fakulty

V priebehu roka fakulta získala ďalšie finančné prostriedky na podporu pedagogickej a výskumnej činnosti, na organizáciu konferencií a iných podujatí od fyzických osôb a právnických subjektov na základe darovacích zmlúv. Celková výška darovaných finančných prostriedkov na menovaný účel bola 145 005 €. Z tejto sumy bolo 140 000 € poskytnutých cez darovaciu zmluvu fi Shimadzu na 5%-nú spoluúčasť k projektu IFNG. Čerpanie prostriedkov z darovacieho účtu bolo vo výške 126 424 €.

2.3. Čerpanie dotácie bežných prostriedkov v členení podľa podprogramov

Čerpanie bežných prostriedkov v členení podľa podprogramov znázorňuje nasledujúca tabuľka :

Tab. 3. Čerpanie bežných prostriedkov

Zdroj	Zostatok 2014	Čerpanie 2014	Rozpočet 2015	Čerpanie 2015	Čerpanie kapitálov	Vrátené do ŠR	Zostatok
0771101 VŠ	317 169	317 169	2 733 770	2 460 638	3 057		270 075
0771130 AIS	47 894	47 894	287 479	274 982			12 497
0771141 EVO	33 349	33 349	21 000	20 582			418
771201 VV	275 359	275 359	4 995 208	3 859 976	124 383		1 010 849
VEGA	72 341	72 341	357 936	279 547	5 971		72 418
KEGA	4 035	4 035	19 146	15 656			3 490
APVV	8 896	8 896	443 178	428 863		1 658	12 657
06K12	6 916	6 916	13 000	2 225		10 775	0
SPOLU	765 959	765 959	8 870 717	7 342 469	133 411	12 433	1 382 404

Kapitálové prostriedky v roku 2015 neboli zo ŠR poskytnuté, všetky nákupy boli riešené z bežných prostriedkov prostredníctvom fondu reprodukcie.

V zmysle Pravidiel na prerozdelenie rozpočtu platných pre rok 2015 bolo odvedených 15 % z projektov na krytie režijných výdavkov fakulty, t.j. suma **103 443,18 €**. Táto suma bola znížená o odvod do centrálného fondu Univerzity vo výške 3 %, čo predstavuje **20 688,64 €**.

Tab. 4. Porovnanie odvodov z grantov za roky 2013 – 2015

	rok 2015			rok 2014			rok 2013		
	15%	12%	3%	15%	12%	3%	15%	12%	3%
ÚBEV	22 115,00	17 692,00	4 423,00	22 376,50	17 901,20	4 475,30	19 439,35	15 551,48	3 887,87
ÚFV	28 586,46	22 869,17	5 717,29	30 166,00	24 132,80	6 033,20	23 757,05	19 005,64	4 751,41
ÚGE	6 791,00	5 432,80	1 358,20	10 739,00	8 591,20	2 147,80	1 571,00	1 256,80	314,20
ÚCHV	25 981,00	20 784,80	5 196,20	26 992,50	21 594,00	5 398,50	22 204,46	17 763,57	4 440,89
ÚINF	7 872,72	6 298,18	1 574,54	9 318,00	7 454,40	1 863,60	8 592,42	6 873,94	1 718,48
ÚMV	12 097,00	9 677,60	2 419,40	13 753,60	11 002,88	2 750,72	5 497,15	4 397,72	1 099,43
Spolu	103 443,18	82 754,54	20 688,64	113 345,60	90 676,48	22 669,12	81 061,43	64 849,14	16 212,29

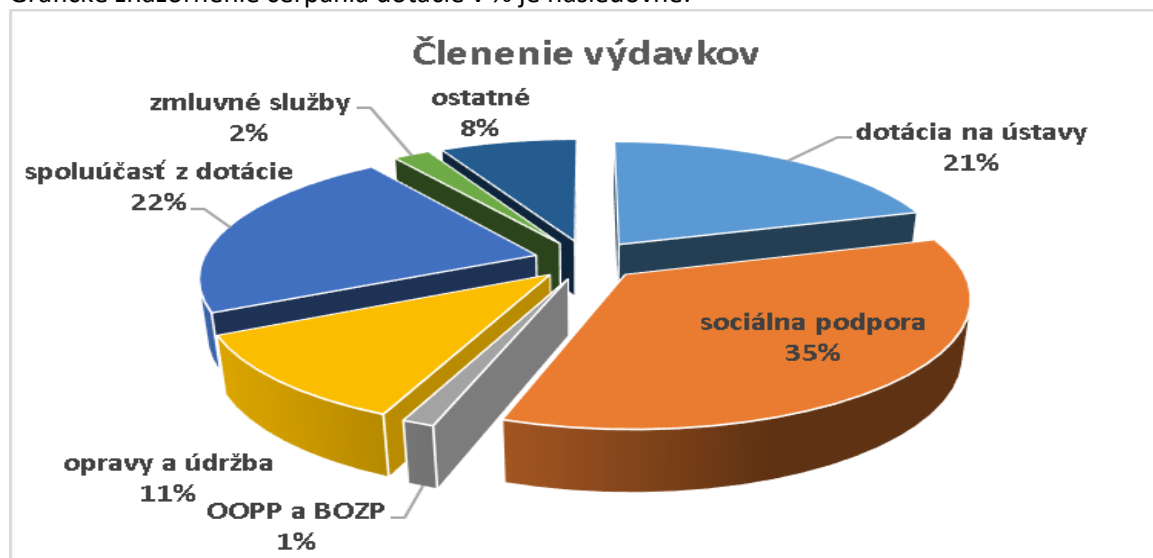
Suma **82 755 €** vyčlenená z projektov (12 %) na krytie režijných výdavkov fakulty spolu s dotáciou bežných prostriedkov na tovary a služby (pol. 630) v celkovej výške **367 998 €** bola čerpaná na materiálne zabezpečenie vzdelávacieho procesu, vybavenie učebných a laboratórnych priestorov, na

nákup výpočtovej techniky a zariadení, na zmluvné služby, opravy a údržbu, sociálnu podporu zamestnancov , na 5%-nú spoluúčasť projektov financovaných zo ŠF, dohody o vykonaní práce a iné.

Členenie uvedených nákladových položiek je nasledovné:

Prostriedky na tovary a služby vyčlenené z dotácie pre ústavy	36 700
Exkurzie, terénne cvičenia	13 450
Prostriedky na riešenie fakultných VVGS	25 100
Príspevok na stravné zamestnancom	72 105
Tvorba sociálneho fondu	44 518
Odstupné, odchodné , nemocenské	11 343
BOZP a OOPP, preventívne prehliadky	4 768
Likvidácia odpadu komunálneho a nebezpečného odpadu	6 591
Servis a údržba strojov a zariadení (dataprojektory, kopírky, tlačiarne, zabezp.signalizácia)	8 680
Oprava a údržba budov	32 819
Poistenie majetku za ukončené projekty	2 103
Hygienické a čistiace potreby	8 641
Propagácia, inzercia a reklama	5 778
Zmluvné služby (revízie bezp.system, výťahy, metrológia, deratizácia, pranie, poistenie)	7 689
Ostatné náklady (kancelársky a údržbársky materiál, poštovné, telef.poplatky ..)	5 653
5% spoluúčasť projektov ŠF	82 060

Grafické znázornenie čerpania dotácie v % je nasledovné:



Obr. 3. Členenie výdavkov fakulty

Z uvedeného vyplýva, že najviac finančných prostriedkov z celkovej dotácie na tovary a služby bolo použitých na sociálnu podporu zamestnancov, t.j. príspevok na stravovanie, tvorbu sociálneho fondu, odstupné, odchodné a nemocenské dávky 35% (127 966 €), dotácia na ústavy bola vo výške

21% (75 250 €), výdavky na OOPP, BOZP a preventívne prehliadky 1 % (4 768 €), na opravy údržbu zariadení a budov 11 % (41 499 €), na 5%-nú spoluúčasť projektov zo ŠF 22% (82 060 €), na zmluvné služby , revízie, likvidáciu odpadu 2 % (7 689 €), na hygienický a čistiaci materiál, ostatný kancelársky spotrebný materiál, elektroinštalačný, maliarsky , železiarsky materiál, poštovné a telefónne poplatky 8 % (28 766 €).

V roku 2015 zamestnanci prevádzkového oddelenia vykonávali opravy a údržbu najmä v budove na Jesennej 5, kde činnosti prevádzkových zamestnancov súviseli so stavebnými prácami pri realizácii projektu Technicom, úpravou laboratórií na účelovom pracovisku CIB. V budove Park Angelinum 9 spolupracovali pri prácach na výmene strešnej krytiny a pokračovali s renováciou okien v uvedených budovách. V ostatných spravovaných budovách a poskytovali služby podľa požiadaviek evidovaných v Helpdesku. Realizované práce a poskytnutý materiál pre ústavy vo finančnom vyjadrení (v €) :

ústav	služby prevádzky
ÚBEV	14 486
ÚFV	17 406
ÚGEO	2 342
ÚCHV	12 318
ÚINF	2 163
ÚMV	2 893
SPOLU	51 608

Okrem uvedených prác zamestnanci Prevádzkového oddelenia vykonávali vo všetkých budovách bežné údržbárske práce, zabezpečovali strážnu službu, upratovacie a čistiace práce.

2.4. Čerpanie mimodotačných prostriedkov

Mimodotačné prostriedky – vlastné zdroje – sú sústredené na darovacom účte, na základnom bežnom účte a na samostatných projektových účtoch. Čerpanie finančných prostriedkov je uvedené v tabuľke :

Tab. 5. Čerpanie mimodotačných prostriedkov

	Zostatok 2014	Príjem, záloha, predfinancovanie 2015	Čerpanie 2015	Zostatok
Darovací účet	10 030	145 005	126 424	28 611
Základný bežný účet				
spoluriešiteľské APVV	13 817	61 258	75 075	0
Školné, prijímačky, poplatky,..	325 512	124 461	201 436	248 537
Zmluvy - ústavy a CCV	45 086	90 933	65 245	70 774
Projektové účty				
Projekty zo ŠF	-320 516	6 870 927	6 716 174	-165 763
Zahraničné projekty				
7RP Establish	16 542	1 132	15 719	1 954
7RP MonInterFluoProt	797	0	283	514
7RP SAILS	35 116	36 755	71 183	688
7RP Learn 2 Hear&See	667	0	667	0
7RP CELIM Miškovský	125 898	522 787	611 010	37 675
7RP Erasmus+SciVis	0	21 861	7 823	14 038
7RP Commenius SciCamp	0	27 275	19 928	7 347
Celkom	252 949	7 902 394	7 910 967	244 375

Podstatná časť mimodotačných zdrojov na základnom bežnom účte a darovacom účte bola použitá na predfinancovanie miezd, odvodov, cestovných nákladov, faktúr a DPH v projektoch financovaných zo štrukturálnych fondov.

V roku 2015 bolo spolufinancovanie 5% k čerpanému NFP v celkovej sume 337 878 €, z toho OP VaV v sume 285 730 € a OP Vzd v sume 52 148 €. Vysoké spolufinancovanie predovšetkým v OP VaV bolo spôsobené posunom v procesoch VO na Technicom a IFNG. Podľa pôvodného plánu sa najväčšie čerpanie rozpočtu, a teda i najvyššie spolufinancovanie predpokladalo v roku 2014.

Tab. 6. Spolufinancovanie projektov v roku 2015

projekt	5% spoluúčasť v €	pohľadávky v €
IRES	6 955	
IFNG	139 283	6 736
CeZIS	1 144	
Tfaktor	2 738	19 325
Technicom	142 565	70 328
KVARK	11 605	
SOFOS	27 022	139
RIFIV	6 566	
Celková hodnota	337 878	96 527

2.5. Čerpanie mzdových prostriedkov

Čerpanie dotačných a mimodotačných mzdových prostriedkov (v €) v členení podľa programov rozpočtu znázorňuje nasledujúca tabuľka:

Tab. 7. Čerpanie mzdových prostriedkov podľa podprogramov

Program	Zostatok 2014	Čerpanie 2014	Rozpočet 2015	Čerpanie 2015	zostatok 2015	% plnenia
77 11 01	25 437,33	25 437,33	1 853 636,00	1 803 780,91	49 855,09	97,31
077 11 30 AIS	32 650,12	32 650,12	193 062,57	193 062,57	0,00	100,00
077 11 41 EVO	0,00	0,00	13 667,43	13 667,43	0,00	100,00
077 12 01 VV	43 009,08	43 009,08	2 099 692,00	1 770 469,36	329 222,64	84,32
I-12-001-03 Postdoktorandi	21 996,42	21 996,42	46 081,12	9 376,00	36 705,12	20,35
077 12 02 VEGA	3 800,00	3 800,00	19 924,25	15 709,25	4 215,00	78,84
06K11 APVV	0,00	0,00	80 605,30	80 605,30	0,00	100,00
Iné zdroje				1 201 259,58		
Podn.činnosť				250 669,97		
Celkom	126 892,95	126 892,95	4 306 668,67	5 338 600,37	419 997,85	

Okrem dotačných zdrojov, čerpala fakulta v roku 2015 aj mzdové prostriedky z iných zdrojov. Tie boli čerpané v celkovej výške 1 201 259,58 €. Detailné čerpanie uvádza nasledujúca tabuľka.

Tab. 8. Čerpanie mzdových prostriedkov z iných zdrojov

Zdroj	Suma v €
Spoluriešiteľské projekty APVV	18 161,00
Ostatné ZBÚ	28 574,84
Zahraničný projekt 7RP	289 929,88
ŠF vzdelávacie	530 301,69
ŠF výskum a vývoj	333 992,17
Darovací účet	300,00
Celkom	1 201 259,58

Zo zdrojov podnikateľskej činnosti boli čerpané mzdy v sume 250 669,97 €. Z tejto sumy boli hradené mzdy zamestnancov CCV, CPP a čiastočne zamestnancov CAI a dekanátu.

Čerpanie miezd z projektov EÚ (čo predstavuje úsporu dotačných mzdových prostriedkov) bolo vo výške 198 197,03 €. Čerpanie mzdových prostriedkov z týchto zdrojov podľa jednotlivých ústavov je uvedené v Tab. 14. V súlade s internými pravidlami je 75% refundovaných mzdových prostriedkov daných k dispozícii ústavom, 25% je opätovne použitých na financovanie rozvojových aktivít fakulty.

Tab. 9. Čerpanie mzdových prostriedkov z projektov EÚ

Pracovisko	Spolu	75%	25%
ÚBEV	30 382,34	22 786,76	7 595,59
ÚFV	55 683,69	41 762,77	13 920,92
ÚGE	5 844,81	4 383,61	1 461,20
ÚCHV	16 941,63	12 706,22	4 235,41
ÚI	27 882,01	20 911,51	6 970,50
ÚMV	18 876,17	14 157,13	4 719,04
CAI	157,05	117,79	39,26
Dekanát	14 717,56	11 038,17	3 679,39
CPP	27 711,77	20 783,83	6 927,94
Celkom	198 197,03	148 647,79	49 549,25

2.6. Čerpanie odmien na základe dohôd o vykonaní práce a uzatvorených autorských a príkazných zmlúv

Na základe uzatvorených dohôd o vykonaní práce, autorských a príkazných zmlúv bolo celkovo čerpaných 210 121,48 €. Detailné prehľad o čerpaní týchto prostriedkov poskytuje nasledujúca tabuľka.

Tab. 10. Čerpanie odmien na základe uzatvorených DoVP, autorských a príkazných zmlúv

Zdroj	Suma
čerpané z dotácie na VŠ a VV	15 185,00 €
KEGA, VEGA, APVV	13 511,00 €
z vlastných zdrojov ZBÚ, dar. účet	8 391,40 €
z projektov financovaných zo ŠF	130 976,20 €
zo zahraničných projektov	3 726,00 €
zo zdrojov podnikateľskej činnosti	38 331,88 €
Celkom	210 121,48 €

3. Podnikateľská činnosť

Podnikateľská činnosť na Prírodovedeckej fakulte je realizovaná v súlade s platnou legislatívou a vnútornými predpismi UPJŠ v Košiciach. Na fakulte je realizovaná prostredníctvom účelového pracoviska Centra celoživotného vzdelávania a je zameraná najmä na poskytovanie odborných vzdelávacích služieb v oblasti informačných systémov. K najvýznamnejším komerčným aktivitám patrí realizácia školení pre Ministerstvo financií Slovenskej republiky pre potreby štátnej pokladnice. V roku 2015 sa zúčastnilo ôsmich rôznych vzdelávacích kurzov spolu 8259 zamestnancov verejnej správy.

V roku 2015 sa pokračovalo v realizácii vzdelávacích aktivít v rámci IT Valley Akadémie - projekt SAP AKADÉMIA. Pre vzdelávanie zamestnancov firiem bolo realizovaných 6 kurzov.

Podnikateľská činnosť je realizovaná aj na ústavoch fakulty. Ústav chemických vied spolupracuje so spoločnosťou TEHO a Ústav biologických a ekologických vied spolupracuje s Nemocnicou v Šaci. Ústav informatiky zabezpečuje na podnikateľskej báze implementáciu produktu AIS2 na ďalšie verejné vysoké školy.

V roku 2015 predstavovali výnosy v podnikateľskej činnosti 924 854,26 € a náklady vo výške 781 157,61 €. Z výnosov podnikateľskej činnosti bolo v zmysle vnútorných pravidiel 12 %, t.j. 110 982,5 € použitých na financovanie výdavkov fakulty (mzdy a odvody, kancelárske potreby a papier, tonery, opravy a údržba multifunkčných zariadení, hygienické potreby a iný spotrebný materiál).

4. Hospodársky výsledok

Prírodovedecká fakulta v roku 2015 hospodárila z pridelenými dotačnými a vlastnými zdrojmi s cieľom zabezpečiť čo najlepší štandard pri vyučovanom procese a zároveň investovať do opráv a vnútorného vybavenia budov. Z rozboru hospodárenia vyplýva, že fakulta v hlavnej činnosti dosiahne kladný hospodársky výsledok po zdanení v predpokladanej výške 891 597,64 € a v podnikateľskej činnosti 108 296,38 €. Celkový predpokladaný hospodársky výsledok za fakultu je vo výške 999 894 €.