



**Výročná správa
o hospodárení na Prírodovedeckej fakulte
za rok 2017**

MATERIÁL NA ROKOVANIE

Akademického senátu PF UPJŠ, dňa: 16. 05. 2018

Predkladá:

doc. RNDr. Gabriel Semanišin, PhD., dekan fakulty

Vypracoval:

Ing. Lenka Labancová,
tajomníčka fakulty

1. Úvod

Prírodovedecká fakulta v priebehu roku 2017 hospodárila s finančnými prostriedkami pridelenými zo schválenej dotácie MŠVVaŠ SR pre UPJŠ v Košiciach, so získanými prostriedkami z domácich a zahraničných grantov a projektov, s vlastnými zdrojmi a zdrojmi získanými z podnikateľskej činnosti. Finančné prostriedky boli prerozdelené na jednotlivé súčasti fakulty v súlade s Pravidlami pre tvorbu rozpočtu Prírodovedeckej fakulty pre rok 2017, ktoré boli schválené v Akademickom senáte PF UPJŠ.

Organizačná štruktúra

Organizačnú štruktúru PF UPJŠ definuje Organizačný poriadok PF UPJŠ, ktorý bol v priebehu roka 2017 novelizovaný a schválený AS PF UPJŠ dňa 11. 10. 2017. Dôvodom bola skutočnosť, že od 1. 11. 2017 prešli do organizačnej štruktúry univerzity tri pracoviská Prírodovedeckej fakulty: Centrum interdisciplinárnych biovied a dve oddelenia Centra aplikovanej informatiky: Laboratórium transferu technológií a Oddelenie vývoja AIS. Ďalšou zmenou v organizačnom poriadku bolo zadefinovanie Technologického pracoviska ústavu, ktoré umožnilo do štruktúry fakulty zaradiť špecifické pracovisko Observatórium v Kolonici, ktoré je v správe Ústavu fyzikálnych vied.

Personálna štruktúra

Fyzický stav zamestnancov PF UPJŠ k 31.12.2016 bol 348 osôb a k 31.12.2017 sa znížil na 323 osôb. Priemerný evidenčný prepočítaný počet zamestnancov za rok 2017 bol 321,3 z toho 148,6 vysokoškolských učiteľov, 59,8 výskumných zamestnancov, 47,6 odborných zamestnancov, 25,4 administratívnych zamestnancov a 40 prevádzkových zamestnancov.

Tab. 1: Prepočítané počty zamestnancov v roku 2016 a 2017

Vysokoškolskí učители			Výskumní zamestnanci			Ostatní zamestnanci			Spolu		
2016	2017	rozdiel	2016	2017	rozdiel	2016	2017	rozdiel	2016	2017	rozdiel
147,6	148,6	+1	62	59,8	-2,2	133,5	113	-20,5	343,1	321,3	-21,7

Z medziročného porovnania vyplýva, že celkový priemerný prepočítaný počet zamestnancov v roku 2017 sa znížil o 21,7 zamestnanca, pričom najväčší pokles bol na pozícii ostatní zamestnanci (-20,5), ktorý súvisel so zrušením účelového pracoviska Centrum interdisciplinárnych biovied, Oddelenia vývoja AIS Centra aplikovanej informatiky a Laboratória transferu technológií Centra aplikovanej informatiky. Agenda zrušených pracovísk bola preradená na výskumné a vývojové pracovisko Technologický a inovačný park UPJŠ v Košiciach (TIP-UPJŠ).

Pri hodnotení skutočného evidenčného počtu zamestnancov bol pohyb nasledovný: v priebehu roka bolo prijatých 41 zamestnancov, z toho 7 VŠ učiteľov, 11 VV zamestnancov (z toho 2 postdoktorandi, ktorí sú financovaní zo štátnej dotácie) a 23 ostatných zamestnancov. Pracovný pomer ukončilo 36 zamestnancov, z toho 6 VŠ učiteľov (z toho odchodom do dôchodku 3), 16 VV zamestnancov (z toho 3 postdoktorandov) a 14 ostatných zamestnancov. Na MD a RD nastúpilo 7 zamestnankýň a 2 zamestnanci, z toho 3 VŠ učiteľky a 1 VŠ učiteľ, 1 VV zamestnankyňa, 3 ostatné zamestnankyne a 1 ostatný zamestnanec. Z MD a RD sa vrátilo 5 zamestnankýň a 1 zamestnanec – 3 VŠ učiteľky, 1 VV zamestnankyňa, 1 iná zamestnankyňa a 1 ostatný zamestnanec. Na neplatené voľno nastúpili 6 zamestnanci, z toho 3 VŠ učители a 3 výskumní zamestnanci, pričom 4 zamestnanci sa z neplateného voľna vrátili.

Počty študentov

V roku 2017 Prírodovedeckú fakultu navštevovalo 832 študentov bakalárskeho a magisterského štúdia, z toho 25 zahraničných študentov. Doktorandské štúdium navštevovalo 186 denných študentov, z toho 24 zahraničných doktorandov, v externej forme študovali 4 doktorandi. Z celkového počtu študentov doktorandského štúdia študovalo v spolupráci so SAV 24 doktorandov v dennej forme štúdia. V rámci rozširujúceho štúdia na fakulte študovalo 52 študentov. Medziročné porovnanie počtu študentov vo všetkých formách štúdia je nasledovné:

AR 2016/2017	AR 2017/2018	Index
1147	1072	0,93

Z porovnania vyplýva, že pokles počtu študentov je oproti minulému AR o 75, čo predstavuje 7 % študentov.

2. Rozbor hospodárenia fakulty

2.1. Dotačné finančné prostriedky

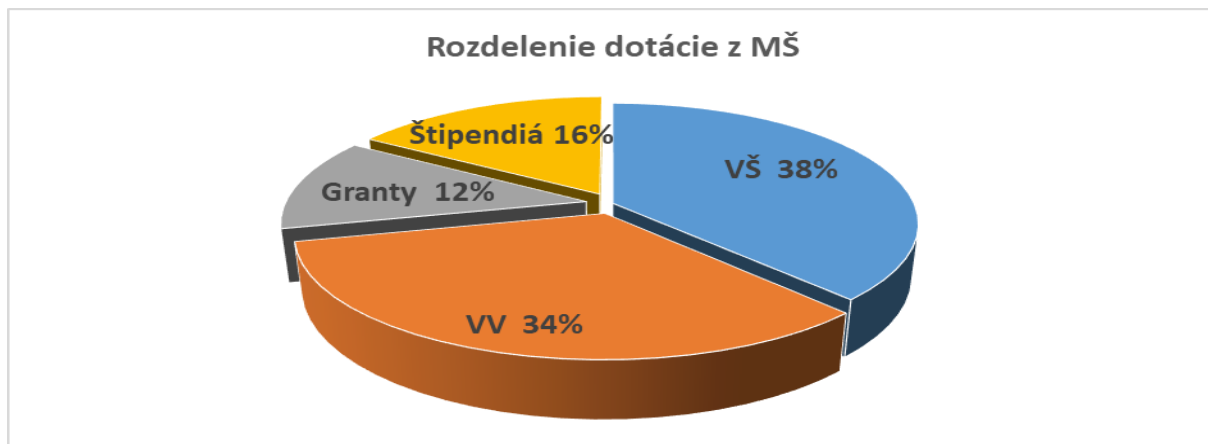
Hlavným zdrojom financovania Prírodovedeckej fakulty UPJŠ je dotácia zo štátneho rozpočtu, v rámci ktorej bola časť finančných prostriedkov získaná súťažnou formou prostredníctvom projektov a grantov. Rozpis finančných prostriedkov z MŠVVŠ SR, prerozdelených z úrovne Rektorátu UPJŠ na fakultu, bol určený dotačnou zmluvou. Táto bola v priebehu roka 2017 upravovaná rozpočtovými opatreniami na celkovú sumu **9 289 304 €**. Z tejto sumy bolo na štipendiá doktorandov a postdoktorandov určených **1 198 201 €**, na sociálne a motivačné štipendiá študentov **227 471 €** a na štipendiá pre vybrané študijné odbory **66 300 €**.

Prehľad o poskytnutej bežnej dotácii z MŠVVŠ SR, v členení podľa podprogramov a položiek rozpočtu znázorňuje nasledujúca tabuľka:

Tab. 2. Členenie dotácie podľa podprogramov a položiek

Položka rozpočtu	Podprogram rozpočtu								Spolu
	077 11 VŠ	077 12 01 VV	077 12 02 VEGA	077 12 05 KEGA	06K11 APVV	06K 12 CERN	021 02 03	077 15	
610 mzdy	2 107 110	2 037 915							4 145 025
620 odvody	741 703	719 726							1 461 429
630 tovary a služby	219 443	282 363							501 806
630 - CERN I-17-001-00		20 000							20 000
630 VVGS R		3 000							3 000
600 prevádzka AIS	402 972								402 972
600 mobility v obl. vzdelávania							3 378		3 378
600 rozhranie IS Sofia a AIS2	43 200								43 200
600 špičkové tímy		55 115							55 115
600 bežné prostriedky			433 227	13 024	684 606	19 000			1 149 857
640 štip. doktor.neučel.		1 168 145							1 168 145
640 štip. postdoktorandí		30 056							30 056
640 soc. štipendiá								125 071	125 071
640 motiv. štipen.								113 950	113 950
640 štip. pre vybr. odbory								66 300	66 300
Spolu	3 514 428	4 316 320	433 227	13 024	684 606	19 000	3 378	305 321	9 289 304

Grafické zobrazenie dotácie bežných prostriedkov zo zdrojov MŠVVŠ SR v členení podľa podprogramov v percentách je nasledovné:



Obr. 1. Členenie dotácie MŠ

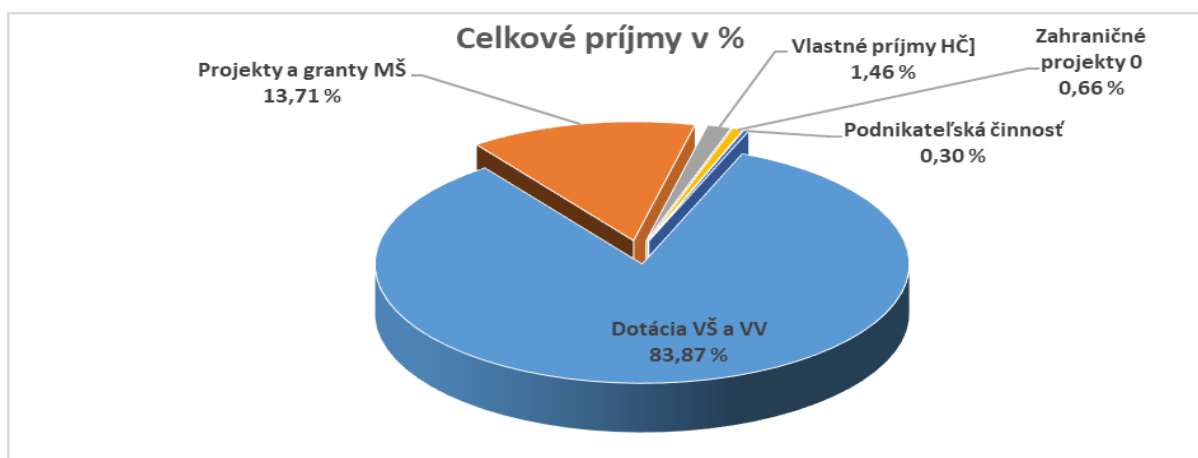
Z uvedeného grafu vyplýva, že z celkovej dotácie tvorí dotácia na podprogram **vzdelávanie VŠ 39 %** (3 514 428 €), na podprogram **výskum a vývoj VV 35 %** (3 118 119 €), **na projekty a granty 12 %** (1 153 235 €) a **na štipendiá študentov, odborové štipendiá, štipendiá doktorandov a postdoktorandov 16 %** (1 503 522 €).

2.2. Mimodotačné finančné prostriedky

Okrem dotácie z MŠ SR na VŠ a VV vo výške **7 830 748 €** (z toho 1 198 201 € štipendiá doktorandov a postdoktorandov) a dotácie na projekty a granty vo výške **1 153 235 €**, fakulta hospodárila:

- s vlastnými príjmami hlavnej činnosti (školné, poplatky, ostatné) vo výške **136 367 €**,
- s príjmami zo spoluriešiteľských projektov (APVV, VVCE) vo výške **119 527 €**,
- s príjmami zo zahraničných projektov ICGEB a NATO DeCaSuB **61 186 €**,
- s príjmami na darovacom účte **6 750 €**,
- s výnosmi z podnikateľskej činnosti **25 629 €**.

Grafické zobrazenie celkových príjmov v % je nasledovné:



Obr. 2. Členenie celkových príjmov fakulty

Fakulta získala aj ďalšie finančné prostriedky na podporu pedagogickej a výskumnej činnosti od fyzických osôb a právnických subjektov na základe darovacích zmlúv, ktoré boli použité na organizáciu konferencií, podpory študentských aktivít a iných podujatí. Celková výška darovaných finančných prostriedkov na menovaný účel bola 6 750 €.

2.3. Čerpanie dotácie bežných prostriedkov v členení podľa podprogramov

Čerpanie bežných prostriedkov v členení podľa podprogramov znázorňuje nasledujúca tabuľka :

Tab. 3. Čerpanie bežných prostriedkov

Zdroj	Zostatok 2016	Čerpanie 2016	Rozpočet 2017	Čerpanie 2017	Čerpanie kapitálov	Vrátené do ŠR	Zostatok
0771101 VŠ	382 716	382 716	3 068 256	3 050 452	15 600		2 204
0771130 AIS	85	85	402 972	394 840	0		8 132
0771344 rozhr. AIS a Sofia	0	0	43 200	28 064	0		15 136
0771201 VV	722 083	722 083	4 268 205	3 998 994	12 680		256 531
VEGA	90 086	90 086	433 227	311 154	5 140		116 933
KEGA	1 154	1 154	13 024	12 413	0		611
APVV	1 053	1 053	684 606	651 660	0	1 331	31 615
06K12	0	0	19 000	19 000	0		0
021 02 03	0	0	3 378	3 105	0		273
SPOLU	1 197 177	1 197 177	8 870 717	8 469 682	33 420	1 331	431 435

Kapitálové prostriedky v roku 2017 neboli zo ŠR poskytnuté, všetky nákupy boli realizované z bežných prostriedkov prostredníctvom fondu reprodukcie.

V zmysle Pravidiel na prerozdelenie rozpočtu, platných pre rok 2017, bolo odvedených 15 % z projektov na krytie režijných výdavkov fakulty, t.j. suma **162 568 €**. Táto suma bola znížená o odvod do centrálného fondu Univerzity vo výške 4 %, čo predstavuje **43 351,47 €**.

Tab. 4. Porovnanie odvodov z grantov za roky 2015 – 2017

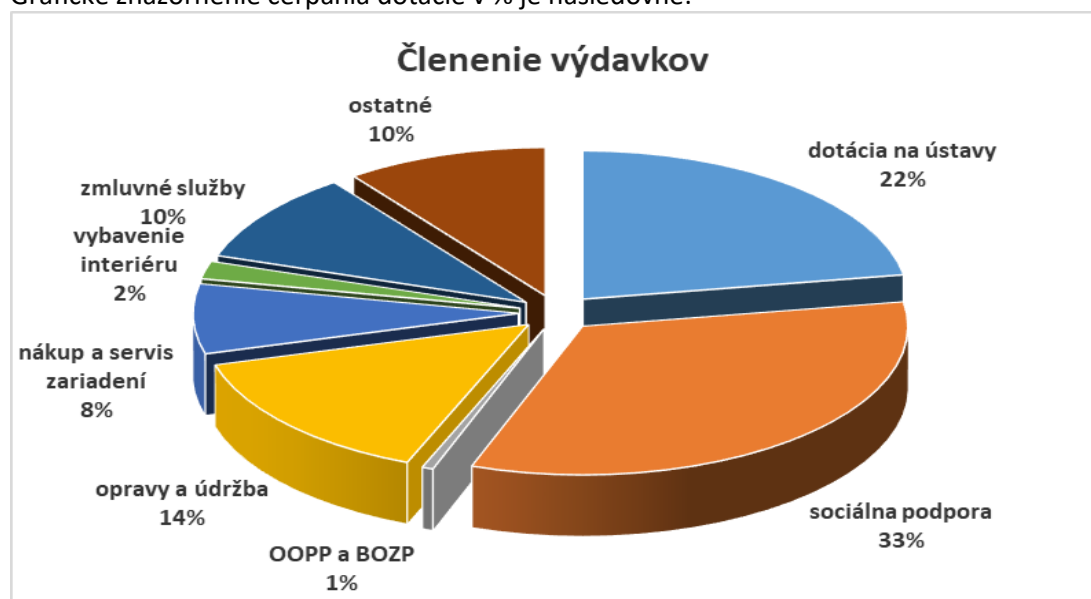
ústav	rok 2017			rok 2016			rok 2015		
	15%	11%	4%	15%	11%	4%	15%	12%	3%
ÚBEV	42 518,00	31 179,87	11 338,13	30 029,50	22 021,63	8 007,87	22 115,00	17 692,00	4 423,00
ÚFV	55 474,00	40 680,93	14 793,07	34 492,80	25 294,72	9 198,08	28 586,46	22 869,17	5 717,29
ÚGE	9 925,00	7 278,33	2 646,67	8 123,00	5 956,87	2 166,13	6 791,00	5 432,80	1 358,20
ÚCHV	29 709,00	21 786,60	7 922,40	23 701,00	17 380,73	6 320,27	25 981,00	20 784,80	5 196,20
ÚINF	9 544,00	6 998,93	2 545,07	12 164,00	8 920,27	3 243,73	7 872,72	6 298,18	1 574,54
ÚMV	12 772,00	9 366,13	3 405,87	11 598,00	8 505,20	3 092,80	12 097,00	9 677,60	2 419,40
dekanát	2 626,00	1 925,73	700,27	550,00	403,33	146,67			
Spolu	162 568,00	119 216,53	43 351,47	120 658,30	88 482,75	32 175,55	103 443,18	82 754,54	20 688,64

Suma 119 216 € vyčlenená z projektov (11 %) na krytie režijných výdavkov fakulty spolu s dotáciou bežných prostriedkov na tovary a služby (pol. 630) v celkovej výške 501 806 € bola čerpaná na materiálne zabezpečenie vzdelávacieho procesu, vybavenie učebných a laboratórnych priestorov, na nákup výpočtovej techniky a zariadení, na zmluvné služby, čiastočné rekonštrukcie priestorov, opravy a údržbu, sociálnu podporu zamestnancov, na dohody o vykonaní práce a iné.

Členenie uvedených nákladových položiek je nasledovné:

	Rozpočet	Čerpanie
Prostriedky na tovary a služby vyčlenené z dotácie pre ústavy	58 865	58 865
Exkurzie, terénne cvičenia	13 450	13 450
Prostriedky na riešenie fakultných VVGS + rozvojové projekty	20 000	18 860
Študentské vedecké pomocné sily	40 000	21 052
Príspevok na stravné zamestnancom	74 000	75 604
Tvorba sociálneho fondu	43 000	52 729
Odstupné, odchodné, nemocenské	7 000	38 027
BOZP a OOPP, preventívne prehliadky	10 000	2 770
Projektová dokumentácia, stavebné úpravy, oprava a údržba budov	52 000	62 082
Údržba a prevádzka služobných vozidiel	5 000	10 854
Nákup, servis a údržba strojov a zariadení (dataprojektory, kopírky, tlačiarne, zabezpečovacia signalizácia)	42 000	38 072
Interiérové vybavenie spoločných priestorov, chodbové priestory, laboratórne priestory	8 800	9 586
Likvidácia odpadu komunálneho a nebezpečného odpadu	21 000	2 763
Poistenie majetku - drony	1 250	1 550
Propagácia, tlač, inzercia a reklama	17 000	9 635
Zmluvné služby (revízie, výťahy, metrológia, deratizácia, pranie, poistenie)	28 441	30 551
Poštovné, telefónne poplatky, komunikačná infraštruktúra	5 000	4 984
Hygienické a čistiace potreby	15 000	16 235
Ostatné náklady (kancelársky a údržbársky materiál...)	40 000	34 137
Spolu	501 806	501 806

Grafické znázornenie čerpania dotácie v % je nasledovné:



Obr. 3. Členenie výdavkov fakulty

Z uvedeného vyplýva, že najviac finančných prostriedkov z celkovej dotácie na TaS 33 % bolo použitých na sociálnu podporu zamestnancov, ktorá zahŕňa príspevok na stravovanie, tvorbu sociálneho fondu, nemocenské dávky, odstupné a odchodné (166 360 €). Druhým najvyšším výdavkom, je dotácia na ústavy, t.j. na bežné výdavky, exkurzie a cvičenia, VVGS projekty, rozvojové projekty a podpora študentských vedeckých pomocných síl vo výške 22% (112 227 €), náklady na opravu a údržbu budov a služobných vozidiel 14 % (72 936 €), výdavky na OOPP, BOZP a preventívne prehliadky 1 % (2 770 €), na nákup a servis zariadení, t.j. dataprojektory, tlačiarne kopírky, zabezpečovacia signalizácia bolo čerpaných 8 % (38 072 €), na vybavenie interiéru, chodbových priestorov a laboratórnych priestorov nábytkom bolo čerpaných 2 % (9 586 €), na zmluvné služby , všetky druhy revízií, likvidáciu odpadu, poštovné a telefónne poplatky 10 % (49 483 €), na hygienický a čistiaci materiál, ostatný kancelársky spotrebný materiál, elektroinštalačný, maliarsky , železiarsky materiál 10 % (50 372 €).

V roku 2017 zamestnanci prevádzkového oddelenia vykonávali opravy a údržbu najmä v budove na Jesennej 5, kde činnosti prevádzkových zamestnancov súviseli s dokončovacími prácami priestorov projektu Technicom, úpravou a zariaďovaním učebných a chodbových priestorov. V budove Park Angelinum 9 spolupracovali pri rekonštrukčných prácach priestorov ÚFV a CAI. V súvislosti s požiarom v budove na Moyzesovej 11 v decembri 2016 pomáhali pri odstraňovaní následkov požiaru.

V ostatných spravovaných budovách poskytovali služby podľa požiadaviek evidovaných v Helpdesku.

Realizované služby a poskytnutý materiál pre ústavy vo finančnom vyjadrení (v €) :

Tab. 5. Služby prevádzkového oddelenia

ústav	služby prevádzky
ÚBEV	11 063
ÚFV	61 985
ÚGE	7 217
ÚCHV	13 733
ÚINF	12 214
ÚMV	15 500
CAI	7 156
SPOLU	128 868

Okrem uvedených prác zamestnanci Prevádzkového oddelenia zabezpečovali strážnu službu, upratovacie a čistiace práce.

2.4. Čerpanie mimodotačných prostriedkov

Mimodotačné prostriedky fakulty - vlastné zdroje – sú sústredené na darovacom účte, na základnom bežnom účte, na samostatných projektových účtoch a podnikateľskom účte. Prostriedky na darovacom účte a príjmy z poplatkov za školné boli použité na podporu študentských aktivít, mimoriadnych štipendií, na bežné výdavky fakulty, ktoré v zmysle rozpočtových pravidiel nie je možné hradiť z dotačných prostriedkov, napr. výdavky na reprezentáciu, na organizáciu Prírodovedeckých dní, na ceny pre víťazov rôznych olympiád a súťaží a pod.

Časť mimodotačných zdrojov na základnom bežnom účte (ZBÚ) vo výške 263 560 € bola použitá na predfinancovanie miezd, odvodov a cestovných výdavkov projektu IT Akadémia, 81 815 € na predfinancovanie projektu Technicom II a 23 708 € na predfinancovanie výdavkov projektu TOKAJGIS. Čerpanie mimodotačných prostriedkov podľa jednotlivých účtov je uvedené v tabuľke :

Tab. 6. Čerpanie mimodotačných prostriedkov

	Zostatok 2016	Príjem, refundácia 2017	Čerpanie 2017	Zostatok
Darovací účet	24 504	6 750	2 480	28 774
Základný bežný účet				
spoluriešiteľské APVV	753	119 527	67 818	52 462
Školné, prijímačky, poplatky,..	204 317	136 367	56 289	284 392
Zmluvy - ústavy a CCV	12 306	16 886	8 123	8 763
Medzinárodné zmluvy:				
ESA	100	0	100	0
Uppsala	2 083	0	2 083	0
Zahraničné projekty				
7RP Establish	32	0	32	0
7RP SAILS	387	0	317	70
7RP Comenius SciCamp	1 417	0	1 186	231
7RP CELIM Miškovský	297 140	0	297 140	0
7RP Erasmus+SciVis	10 239	0	2 648	7 590
H2020 ALT	88 110	0	45 614	42 496
NATO	159 841	44 200	201 294	2 747
Účet podnikateľskej činnosti	53 500	25 629	26 176	52 958
Celkom	854 729	349 359	711 300	480 483

2.5. Čerpanie mzdových prostriedkov

Čerpanie dotačných a mimodotačných mzdových prostriedkov (v €) v členení podľa programov rozpočtu znázorňuje nasledujúca tabuľka:

Tab. 7. Čerpanie mzdových prostriedkov podľa podprogramov

Program	Zostatok 2016	Čerpanie 2016	Rozpočet 2017	Čerpanie 2017	Zostatok 2017	% plnenia
077 11 01	25 840,00	25 840,00	2 107 110,00	2 078 247,68	28 862,32	98,63
077 11 30 AIS	0,00	0,00	278 955,37	278 955,37	0,00	100,00
077 13 44	0,00	0,00	28 000,00	26 070,67	1 929,33	93,11
077 12 01 VV	124 387,94	124 387,94	2 010 927,00	1 910 183,13	100 743,87	94,99
I-12-001-03 Postdoktorandi	20 187,92	20 187,92	19 389,00	5 072,54	14 316,46	26,16
I-16-004-00 ÚFV	8 800,00	8 800,00	17 600,00	17 600,00	0,00	100,00
I-16-005-00 ÚBEV	0,00	0,00	7 000,00	7 000,00	0,00	100,00
I-15-007-00	4 700,00	4 700,00	0,00	0,00	0,00	
077 12 02 VEGA	1 072,00	1 072,00	20 477,18	16 022,96	4 454,22	78,25
077 12 05 KEGA	0,00	0,00	800,00	800,00	0,00	100,00
06K11 APVV	0,00	0,00	103 877,83	103 108,31	769,52	99,26
Iné zdroje				316 144,66		
Podn.činnosť				7 860,00		
Celkom	184 987,86	184 987,86	4 594 136,38	4 767 065,32	151 075,72	

Okrem dotačných zdrojov, čerpala fakulta v roku 2017 aj mzdové prostriedky z iných zdrojov. Tie boli čerpané v celkovej výške 316 144 € Detailné čerpanie uvádza nasledujúca tabuľka.

Tab. č. 8: Čerpanie mzdových prostriedkov z iných zdrojov

Zdroj	Suma v €
Spoluriešiteľské projekty APVV	23 870,00
Ostatné ZBÚ	247 389,17
Zahraničný projekt 7RP	44 885,49
Celkom	316 144,66

Zo zdrojov podnikateľskej činnosti boli čerpané mzdy v sume 7 860 €. Z tejto sumy boli hradené mzdy zamestnancov mzdy zamestnancov ÚCHV, ktorí realizovali aktivity v podnikateľskej činnosti.

2.6. Čerpanie odmien na základe dohôd o vykonaní práce a uzatvorených autorských a príkazných zmlúv

Na základe uzatvorených dohôd o vykonaní práce, o brigádnickej práci študentov, autorských a príkazných zmlúv bolo celkovo čerpaných 67 078,24 €. Detailný prehľad o čerpaní týchto prostriedkov poskytuje nasledujúca tabuľka:

Tab. 9: Čerpanie odmien na základe uzatvorených DoVP, DoBPŠ, autorských a príkazných zmlúv

Zdroj	Suma
čerpané z dotácie na VŠ a VV	30 502,24 €
VEGA, APVV	15 180,16 €
z vlastných zdrojov ZBÚ	16 966,84 €
zo zahraničných projektov	50,00 €
z projektov H2020	4 179,00 €
zo zdrojov podnikateľskej činnosti	200,00 €
Celkom	67 078,24 €

3. Projekty ŠF EÚ

V priebehu roka 2017 postupne prichádzali refundácie výdavkov, ktoré sme v roku 2016 predfinancovali z vlastných zdrojov na riešenie projektu Techncom II. Do aktivít projektu sa zapojili vedecko-výskumné skupiny v oblasti informatiky a informačno-komunikačných technológií z ÚINF, ÚMV, CAI, ÚFV a ÚGE.

Finančné krytie výdavkov UVP Technicom II bolo v roku 2017 z vlastných zdrojov fakulty, z čoho vyplynuli pohľadávky v sume 81 815,26 EUR.

V septembri 2016 sme sa na základe výzvy OP Ľudské zdroje zapojili do národného projektu IT Akadémia. Z mimodotačných zdrojov fakulty (ZBÚ) sme financovali mzdy a odvody, domáce a zahraničné cesty zamestnancov ústavov zapojených do projektu. Celková výška predfinancovaných výdavkov je 263 559,89 € €. Po schválení žiadosti o platbu bude fakulte refundovaných 95 % výdavkov, t.j. 250 381,89 € €.

4. Podnikateľská činnosť

Ústavy realizovali podnikateľskú činnosť na základe uzatvorených zmlúv s podnikateľskými organizáciami, resp. s verejnoprávnymi inštitúciami. Ústav chemických vied mal uzatvorenú zmluvu so spoločnosťou TEHO a Výskumným ústavom pôdoznalectva a ochrany pôdy.

Ústav informatiky zabezpečuje na podnikateľskej báze implementáciu produktu AIS2 na ďalšie verejné vysoké školy.

Výnosy z uvedených aktivít bez DPH predstavovali sumu 25 629 €. V zmysle vnútorných pravidiel bolo 12% z uvedenej sumy použitých na financovanie režijných výdavkov fakulty a 3 % do CFR UPJŠ.

5. Hospodársky výsledok

Prírodovedecká fakulta v roku 2017 hospodárila s pridelenými dotačnými a vlastnými zdrojmi s cieľom zabezpečiť čo najlepší štandard pri vyučovacom procese a zároveň investovať do opráv a vnútorného vybavenia budov.

V hlavnej činnosti sú výnosy vo výške 12 621 799 € a náklady vo výške 12 338 791 €.

Z rozboru hospodárenia vyplýva, že fakulta v hlavnej činnosti dosiahla kladný hospodársky výsledok po zdanení 283 007 € v hlavnej činnosti a 15 020 € v podnikateľskej činnosti. Celkový hospodársky výsledok po zdanení je vo výške 298 028 €.